



Liberté • Egalité • Fraternité

RÉPUBLIQUE FRANÇAISE

MINISTÈRE DE L'INTÉRIEUR  
DSIC/SZSIC RENNES/DSI/BDL

## ZONE DE DEFENSE OUEST

DSI - BDL

Page 1 / 23

# IDE sous Ezpublish.

*Mise en place de la version 2.13 de Juillet 2015*

La version 2.13 de l'extension IDE a pour objectifs principaux la mise en place d'une bannière de consentement sur les cookies, d'un widget Facebook, d'un module de consultation publique et d'un export des documents publiés. Elle comporte comme habituellement des corrections de bug et d'autres améliorations.

## Sommaire

Bannière de consentement sur les cookies.....	2
Ce que vous devez faire.....	3
Fichiers concernés :.....	3
Mise en place du widget Facebook.....	3
Fichiers concernés :.....	4
Consultation publique.....	4
La consultation vue de l'internaute.....	4
La mise en place de la consultation.....	6
L'exploitation de la consultation.....	6
Ce que vous devez faire.....	8
Fichiers concernés :.....	11
Export des documents publiés.....	12
Objectif.....	12
Fonctionnalité mise en place.....	12
Ce que vous devez faire :.....	13
Fichiers concernés :.....	13
Modification de l'affichage des dernières actualités de la page d'accueil.....	13
Fichier concerné :.....	13
Création d'un droit pour la suppression des tags dans les documents.....	13
Ce que vous devez faire :.....	13
Fichiers concernés :.....	14
Enlever un tag d'un document sans modifier sa date de modification.....	14
Fichiers concernés :.....	15
Affichage des newsletters envoyées.....	15
Ce que vous devez faire.....	15
Fichiers concernés :.....	15
Affichage des fichiers binaires. Limitation aux formats autorisés.....	16
Fichiers concernés :.....	16
Affichage des démarches administratives dans la rubrique "Démarches" identique aux dossiers.....	16
Fichier concerné :.....	16
Statistiques Xiti – réduction du nombre de pages non classées.....	16
Fichier concerné :.....	17

Référence	Auteur	Version / Révision	État du document	Confidentialité	Mis à jour le
IDE-version2.13	D. SEVEN	1			10/07/2015



Liberté • Egalité • Fraternité  
RÉPUBLIQUE FRANÇAISE

MINISTÈRE DE L'INTÉRIEUR  
DSIC/SZSIC RENNES/DSI/BDL

## ZONE DE DEFENSE OUEST

DSI - BDL

Page 2 / 23

Désactivation du gestionnaire de chargement des fichiers odt pour éviter la création d'articles.....	17
Fichier concerné :.....	17
Correction d'une erreur lors de l'intégration d'une carte geoportail dans un autre document.....	17
Fichier concerné :.....	17
Intégration d'une image cliquable (bannière) dans un autre document.....	17
Fichiers concernés :.....	17
Ajout d'un filtre pour les fichiers orphelins.....	17
Fichiers concernés :.....	18
Correction de l'affichage de la date de mise à jour sur la page d'accueil.....	18
Fichiers concernés :.....	18
Exclusion des tags pied de page pour le bloc complément "A lire également".....	18
Fichier concerné :.....	18
Cartes géoportail, appel de l'api en https pour éviter l'alerte contenu mixte.....	18
Fichiers concernés :.....	18
Suppression du chargement des css et js pour la carte geoportail de la page d'accueil.....	19
Fichiers concernés :.....	19
Modification de l'affichage des listes non déroulantes.....	19
Fichiers concernés :.....	19
Correction d'une traduction sur le formulaire "Conseiller à un ami".....	19
Fichier concerné :.....	20
Traduction de l'info-bulle de l'onglet "Newsletter".....	20
Fichier concerné :.....	20
Chargement de fichiers par "objets associés". Harmonisation de la liste des emplacements.....	20
Fichiers concernés :.....	21
Modification de l'affichage de la page de résultat. Ouverture directe des fichiers et des liens.....	21
Fichiers concernés :.....	21
Remplacement d'un lien "newsletter/subscribe" par "lettreinformation/abonnement".....	21
Fichier concerné :.....	21
Suppression de la vue des rubriques taguées (Actualités et Publications).....	21
Fichier concerné :.....	21
Suppression de l'espace figurant après les mots en gras.....	21
Fichier concerné :.....	21

## Bannière de consentement sur les cookies.

Une bannière de consentement sur les cookies s'affichera désormais en bas de page. Elle ne pourra disparaître que lorsque l'internaute aura cliqué sur le bouton "Accepter".

En poursuivant votre navigation sur ce site, vous acceptez l'utilisation de cookies pour réaliser des statistiques de visites. [En savoir plus](#)

Cette acceptation entraîne la création d'un cookie sur le poste de l'internaute (cookie "cookies-accepte" avec la valeur "oui"). Ce cookie, comme tout cookie, n'est lié qu'à un seul navigateur. Si vous changez de navigateur, la bannière apparaîtra et il faudra de nouveau cliquer sur le bouton "Accepter" pour la faire disparaître sur ce navigateur.

Référence	Auteur	Version / Révision	État du document	Confidentialité	Mis à jour le
IDE-version2.13	D. SEVEN	1			10/07/2015

 RÉPUBLIQUE FRANÇAISE	<b>ZONE DE DEFENSE OUEST</b>	
MINISTÈRE DE L'INTÉRIEUR DSIC/SZSIC RENNES/DSI/BDL	<b>DSI - BDL</b>	Page 3 / 23

Un clic sur le bouton "En savoir plus" amène l'internaute sur une page d'information sur les cookies. Cette page, identique sur tous les sites, sera importée par les Sgami en charge des sites.

Le texte d'information comporte une variable, l'adresse du site. Pour l'intégrer dans l'article, j'ai créé une nouvelle balise personnalisée "**url\_site**". Elle affiche la valeur du paramètre SiteUrl du fichier site.ini.

### ***Ce que vous devez faire.***

- Importer dans le site (dossier "Outils") le package comportant l'article d'information sur les cookies (**fichier information\_sur\_les\_cookies-1.0-1.ezpkg**). Attention, **le texte de cet article ne doit pas être modifié**. Il a été rédigé par le SIG. Il comporte une seule variable, l'adresse du site. Celle-ci sera mise à jour au moment de l'installation de la nouvelle version de l'extension.
- Créer sur l'article un alias d'url intitulé "**info-cookies**" afin de faire le lien entre l'article et le bouton "En savoir plus" de la bannière.
- Mettre sur l'article le tag "**Colonne2 pied de page**". **A vérifier**. Ça peut être déjà le cas, ça peut être un autre tag (il faut alors l'enlever et mettre le bon tag), il peut n'y avoir aucun tag (il faut mettre le bon tag).

### ***Fichiers concernés :***

- design/ide\_design/templates/pagelayout.tpl
- design/ide\_design/templates/parts/cookies\_banner.tpl
- design/ide\_design/stylesheets/complement.css
- design/ide\_design/javascript/jquery.cookie.js
- design/ide\_design/templates/content/datatype/view/ezxmltags/url\_site.tpl
- settings/content.ini.append.php

## **Mise en place du widget Facebook.**

L'affichage du widget Facebook d'une préfecture s'effectue de la même façon que pour le widget Twitter à la différence près qu'il n'y a rien à créer côté Facebook.

Vous pouvez intégrer le widget Facebook dans un document de la façon suivante.

- 1. Créer le document (un article par exemple).**
- 2. À l'aide de l'éditeur, intégrer la balise personnalisée "widget\_facebook".**



- 3. Dans le paramètre "Adresse" de la balise, indiquer l'adresse de la page Facebook.**

Référence	Auteur	Version / Révision	État du document	Confidentialité	Mis à jour le
IDE-version2.13	D. SEVEN	1			10/07/2015



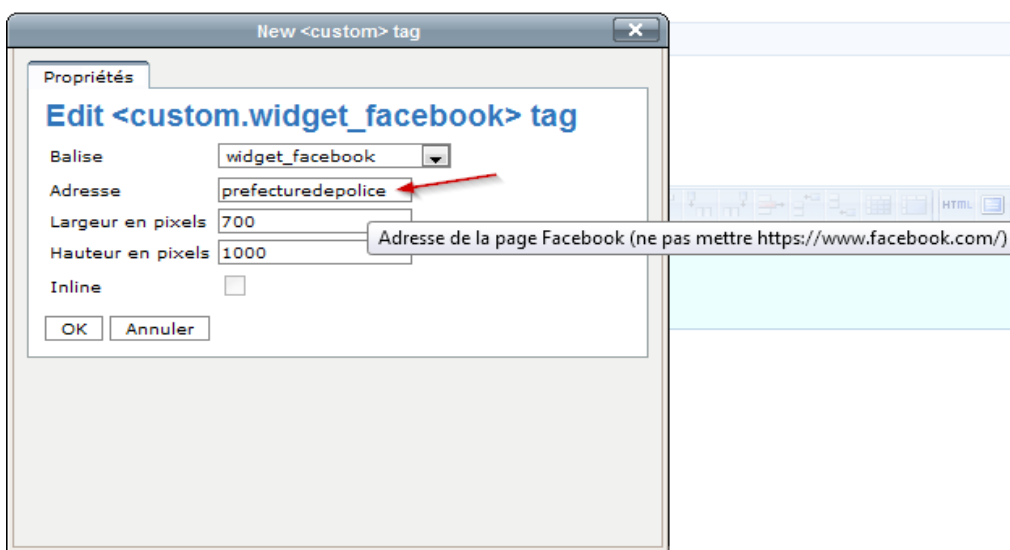
Liberté • Égalité • Fraternité  
RÉPUBLIQUE FRANÇAISE

MINISTÈRE DE L'INTÉRIEUR  
DSIC/SZSIC RENNES/DSI/BDL

## ZONE DE DEFENSE OUEST

DSI - BDL

Page 4 / 23



Cela signifie que vous pouvez intégrer dans le site le widget de n'importe quelle page Facebook.

Pour trouver l'adresse de la page, faire une recherche sur internet. Une fois la page affichée, copier la partie de l'adresse après "[www.facebook.com/](http://www.facebook.com/)" et la coller dans le champ de la balise personnalisée.

Exemple : page sécurité routière, coller **pages/Sécurité-routière/159035550852689**

Vous pouvez, dans une certaine limite, déterminer la largeur et la hauteur du widget.

### ***Fichiers concernés :***

- design/ide\_design/templates/content/datatype/view/ezxmltags/widget\_facebook.tpl
- settings/content.ini.append.php
- settings/ezoe\_attributes.ini.append.php

## **Consultation publique.**

Une fonctionnalité de consultation publique a été mise en place. Elle consiste, en fait, à permettre à l'internaute de déposer des commentaires relatifs à un article.

### ***La consultation vue de l'internaute.***

Lorsqu'une consultation est activée pour un article, un bouton "Réagir à cet article" apparaît.

Référence	Auteur	Version / Révision	État du document	Confidentialité	Mis à jour le
IDE-version2.13	D. SEVEN	1			10/07/2015



Liberté • Égalité • Fraternité

RÉPUBLIQUE FRANÇAISE

MINISTÈRE DE L'INTÉRIEUR  
DSIC/SZSIC RENNES/DSI/BDL

## ZONE DE DEFENSE OUEST

DSI - BDL

Page 5 / 23

### Un autre article à commenter

Article créé le 09/06/2015 par DDCSPP

fsdfs d

Partager   

Réagir à cet article

L'internaute peut alors saisir son commentaire. Tous les champs sont obligatoires sauf le champ "Auteur".

Je précise que pour un utilisateur connecté, les champs "Auteur" et "Adresse de messagerie" n'apparaissent pas car ils sont déjà renseignés à partir de l'annuaire des utilisateurs.

**Nouveau commentaire**

\* champs obligatoires

Auteur

Adresse de messagerie \*

Sujet \*

Message \*

Caractères de sécurité 

Après validation, le commentaire est créé mais **n'apparaît pas aux internautes**. L'internaute qui a créé le commentaire reçoit un accusé de réception sous forme de courriel. Un autre courriel est envoyé à l'adresse de messagerie du gestionnaire de la consultation.

Référence	Auteur	Version / Révision	État du document	Confidentialité	Mis à jour le
IDE-version2.13	D. SEVEN	1			10/07/2015



Liberté • Egalité • Fraternité  
RÉPUBLIQUE FRANÇAISE

MINISTÈRE DE L'INTÉRIEUR  
DSIC/SZSIC RENNES/DSI/BDL

## ZONE DE DEFENSE OUEST

DSI - BDL

Page 6 / 23

Lorsque le formulaire de création du commentaire est affiché, l'internaute ne peut pas naviguer ailleurs sur le site. Il doit au préalable quitter le formulaire, soit en validant la saisie, soit en l'annulant.

### *La mise en place de la consultation.*

Pour permettre la création de commentaires sur un article, il faut renseigner quelques nouveaux champs de cet article quand on le crée ou qu'on l'ouvre en modification.

Début commentaires

Année:	Mois:	Jour:	
<input type="text" value="2015"/>	<input type="text" value="06"/>	<input type="text" value="09"/>	<input type="text" value="21"/>

Fin commentaires

Année:	Mois:	Jour:	
<input type="text" value="2015"/>	<input type="text" value="06"/>	<input type="text" value="30"/>	<input type="text" value="21"/>

Adresse du gestionnaire des commentaires :

Les champs "Début commentaires" et "Fin commentaires" permettent de limiter la consultation dans le temps. S'ils ne sont pas renseignés, aucun commentaire ne peut être déposé pour un article (c'est la situation par défaut pour tous les articles).

Le champ "Adresse du gestionnaire" permet de saisir l'adresse de messagerie qui recevra la notification lorsqu'un nouveau commentaire aura été déposé pour l'article.

### *L'exploitation de la consultation.*

**Les commentaires ne sont jamais visibles par les internautes.** Par contre, ils sont affichés sous l'article pour les personnes connectées au site et ayant les droits.

Ces commentaires peuvent aussi être exportés au format csv, exploitable par un tableur (Excel, Calc par exemple).

Référence	Auteur	Version / Révision	État du document	Confidentialité	Mis à jour le
IDE-version2.13	D. SEVEN	1			10/07/2015



**Commentaires (n'apparaissent pas aux internautes)**

[Exporter les commentaires en csv](#)

flavien a écrit

mardi 09 juin 2015 17:25:07

**le sujet qui est en ligne**

*Les formalités de création d'entreprise comportent des coûts qui diffèrent selon le type d'entreprise et la nature de son activité, à la fois pour les procédures obligatoires auprès des centres de formalités des entreprises (immatriculation, annonces légales, rédaction des statuts, etc.), mais aussi des frais annexes (dépôt de marque, signature d'un bail commercial, par exemple).*

Synthèse de l'étude a écrit

jeudi 28 mai 2015 09:46:24

**Synthèse de l'étude**

*At vero eos et accusamus et iusto odio dignissimos ducimus qui blanditiis praesentium voluptatum deleniti atque corrupti quos dolores et quas molestias excepturi sint occaecati cupiditate non provident, similique sunt in culpa qui officia deserunt mollitia animi, id est laborum et dolorum fuga. Et harum quidem rerum facilis est et expedita distinctio. Nam libero tempore, cum soluta nobis est eligendi optio cumque nihil impedit quo minus id quod maxime placeat facere possimus, omnis voluptas assumenda est, omnis dolor repellendus. Temporibus autem quibusdam et aut officiis debitis aut rerum necessitatibus saepe eveniet ut et voluptates repudiandae sint et molestiae non recusandae. Itaque earum rerum hic tenetur a sapiente delectus, ut aut reiciendis voluptatibus maiores alias consequatur aut perferendis doloribus asperiores repellat."*

Flavien Testevuide a écrit

mercredi 27 mai 2015 10:24:46

**essai**

*Adresse messagerie obligatoire*

A l'issue de la consultation, le gestionnaire peut publier une synthèse soit en modifiant l'article et en le complétant, soit en créant un document de type "Commentaire résumé" sous l'article.

Référence	Auteur	Version / Révision	État du document	Confidentialité	Mis à jour le
IDE-version2.13	D. SEVEN	1			10/07/2015



Liberté • Égalité • Fraternité  
RÉPUBLIQUE FRANÇAISE

MINISTÈRE DE L'INTÉRIEUR  
DSIC/SZSIC RENNES/DSI/BDL

## ZONE DE DEFENSE OUEST

DSI - BDL

Page 8 / 23


Partager   

### Documents listés dans l'article :

 > offre pise ide - 0,24 Mb - 09/06/2015

### Synthèse

At vero eos et accusamus et iusto odio dignissimos ducimus qui blanditiis praesentium voluptatum deleniti atque corrupti quos dolores et quas molestias excepturi sint occaecati cupiditate non provident, similique sunt in culpa qui officia deserunt mollitia animi, id est laborum et dolorum fuga. Et harum quidem rerum facilis est et expedita distinctio. Nam libero tempore, cum soluta nobis est eligendi optio cumque nihil impedit quo minus id quod maxime placeat facere possimus, omnis voluptas assumenda est, omnis dolor repellendus. Temporibus autem quibusdam et aut officiis debitis aut rerum necessitatibus saepe eveniet ut et voluptates repudiandae sint et molestiae non recusandae. Itaque earum rerum hic tenetur a sapiente delectus, ut aut reiciendis voluptatibus maiores alias consequatur aut perferendis doloribus asperiores repellat.

> copil ITE 130114 suivi des évolutionsV2 - format : DOC   - 0,11 Mb

### Commentaires (n'apparaissent pas aux internautes)

[Exporter les commentaires en csv](#)

Cette synthèse est visible par l'internaute. Quand on est connecté, elle apparaît au dessus des commentaires

Pour cette fonctionnalité, j'ai utilisé la classe commentaire. Je n'ai pas utilisé l'extension ezcomments qui est moins "souple" par rapport aux demandes qui m'ont été faites.

### *Ce que vous devez faire.*

- Modifier la classe "Article" pour ajouter les attributs suivants.

Référence	Auteur	Version / Révision	État du document	Confidentialité	Mis à jour le
IDE-version2.13	D. SEVEN	1			10/07/2015





Liberté • Égalité • Fraternité  
RÉPUBLIQUE FRANÇAISE

MINISTÈRE DE L'INTÉRIEUR  
DSIC/SZSIC RENNES/DSI/BDL

## ZONE DE DEFENSE OUEST

DSI - BDL

Page 9 / 23

### 13. Début commentaires [Date] (id:671)

Nom:	Identifiant:	Catégorie:	Description:	Drapeaux:
Début commentaires	comments_start	Par défaut (Content)		N'est pas requis
				Recherche non autorisée
<b>Valeur par défaut:</b>				Ne collecte pas d'informations
Vide				La traduction est activée

### 14. Fin commentaires [Date] (id:672)

Nom:	Identifiant:	Catégorie:	Description:	Drapeaux:
Fin commentaires	comments_end	Par défaut (Content)		N'est pas requis
				Recherche non autorisée
<b>Valeur par défaut:</b>				Ne collecte pas d'informations
Vide				La traduction est activée

### 15. Adresse du gestionnaire des commentaires [Courriel] (id:673)

Nom:	Identifiant:	Catégorie:	Description:	Drapeaux:
Adresse du gestionnaire des commentaires	comments_manager	Par défaut (Content)		N'est pas requis
				Recherche non autorisée
				Ne collecte pas d'informations
				La traduction est activée

- Modifier la classe "Commentaire" pour qu'elle apparaisse de la façon suivante.

### Attributs

#### 1. Auteur [Ligne de texte] (id:150)

Nom:	Identifiant:	Catégorie:	Description:	Drapeaux:
Auteur	author	Par défaut (Content)		N'est pas requis
				Recherche non autorisée
<b>Valeur par défaut:</b>	<b>Longueur maximum de la chaîne:</b>			Ne collecte pas d'informations
Vide	0 caractères			La traduction est activée

#### 2. Adresse de messagerie [Courriel] (id:666)

Nom:	Identifiant:	Catégorie:	Description:	Drapeaux:
Adresse de messagerie	email	Par défaut (Content)		Est requis
				Recherche non autorisée
				Ne collecte pas d'informations
				La traduction est activée

#### 3. Sujet [Ligne de texte] (id:149)

Nom:	Identifiant:	Catégorie:	Description:	Drapeaux:
Sujet	subject	Par défaut (Content)		Est requis
				Recherche non autorisée
<b>Valeur par défaut:</b>	<b>Longueur maximum de la chaîne:</b>			Ne collecte pas d'informations
Vide	100 caractères			La traduction est activée

Référence	Auteur	Version / Révision	État du document	Confidentialité	Mis à jour le
IDE-version2.13	D. SEVEN	1			10/07/2015



Liberté • Égalité • Fraternité  
RÉPUBLIQUE FRANÇAISE

MINISTÈRE DE L'INTÉRIEUR  
DSIC/SZSIC RENNES/DSI/BDL

## ZONE DE DEFENSE OUEST

DSI - BDL

Page 10 / 23

#### 4. Message [Bloc de texte] (id:151)

Nom:	Identifiant:	Catégorie:	Description:	Drapeaux:
Message	message	Par défaut (Content)		Est requis
				Recherche non autorisée
<b>Nombre optimal de lignes:</b>				Ne collecte pas d'informations
10				La traduction est activée

#### 5. Caractères de sécurité [Human CAPTCHA] (id:667)

Nom:	Identifiant:	Catégorie:	Description:	Drapeaux:
Caractères de sécurité	captcha	Par défaut (Content)		Est requis
				Recherche non autorisée
				Collecte des informations
				La traduction est activée

- Créer la classe "Commentaire résumé" de la façon suivante.  
Vous pouvez aussi importer cette nouvelle classe avec le package **commentaires\_resume-1.0-1.ezpkg**.

Référence	Auteur	Version / Révision	État du document	Confidentialité	Mis à jour le
IDE-version2.13	D. SEVEN	1			10/07/2015



Liberté • Egalité • Fraternité  
RÉPUBLIQUE FRANÇAISE

MINISTÈRE DE L'INTÉRIEUR  
DSIC/SZSIC RENNES/DSI/BDL

# ZONE DE DEFENSE OUEST

DSI - BDL

Page 11 / 23



## Commentaires (résumé) [1]

Dernière modification : 26/05/2015 16:05, Administrator User

<b>Nom:</b> Commentaires (résumé)	<b>Conteneur:</b> Non
<b>Identifiant:</b> resume_commentaires	<b>Disponibilité de l'objet par défaut:</b> Disponible
<b>Description:</b>	<b>Tri par défaut des enfants:</b> Fil d'ariane (chemin) / Croissant
<b>Modèle de nom d'objet:</b> <titre>	<b>Nombre d'objets:</b> 1
<b>Modèle de génération de l'URL:</b>	

### Attributs

1. Titre [Ligne de texte] (id:668)				
Nom:	Identifiant:	Catégorie:	Description:	Drapeaux:
Titre	titre	Par défaut (Content)		Est requis Recherche autorisée
<b>Valeur par défaut:</b> Vide	<b>Longueur maximum de la chaîne:</b> 0 caractères			Ne collecte pas d'informations La traduction est activée
2. Description [Bloc XML] (id:669)				
Nom:	Identifiant:	Catégorie:	Description:	Drapeaux:
Description	description	Par défaut (Content)		Est requis Recherche autorisée
<b>Nombre optimal de lignes:</b> 10				Ne collecte pas d'informations La traduction est activée
<b>Ensemble de balise:</b> Par défaut				

- Ajouter au rôle "**Anonyme**" le droit suivant.

```
content create Class( Commentaire ) , Section( Standard ) , ParentClass( Article )
```

- Ajouter au rôle "**Webmestre départemental**" le droit **contenu/export-commentaires (ne peut être fait qu'après l'installation de la nouvelle version)**.
- Ajouter à d'autres rôles le droit **contenu/export-commentaires** si nécessaire (**ne peut être fait qu'après l'installation de la nouvelle version**).
- Modifier dans le rôle "**Rédacteur**" le droit suivant

```
content create Class( Fichier , Image ) , ParentClass( Article )
```

pour ajouter la classe "**Commentaires (résumé)**" et avoir

```
content create Class( Fichier , Image , Commentaires (résumé) ) , ParentClass( Article )
```

Référence	Auteur	Version / Révision	État du document	Confidentialité	Mis à jour le
IDE-version2.13	D. SEVEN	1			10/07/2015



Liberté • Egalité • Fraternité  
RÉPUBLIQUE FRANÇAISE

MINISTÈRE DE L'INTÉRIEUR  
DSIC/SZSIC RENNES/DSI/BDL

## ZONE DE DEFENSE OUEST

DSI - BDL

Page 12 / 23

- Modifier dans le rôle "**Rédacteur**" le droit suivant

content	edit	Class( Article , Article (page principale) , Article (sous page) , Boîte d'information , Fichier , Flash , Image , Lien , Galerie d'images , Article (géolocalisé Géoportail) ) , ParentDepth( 4 , 5 , 6 , 7 )
---------	------	--

pour ajouter la classe "**Commentaires (résumé)**" et avoir

content	edit	Class( Article , Article (page principale) , Article (sous page) , Boîte d'information , Fichier , Flash , Image , Lien , Galerie d'images , Article (géolocalisé Géoportail) , <b>Commentaires (résumé)</b> ) , ParentDepth( 4 , 5 , 6 , 7 )
---------	------	---

### *Fichiers concernés :*

- settings/ide.ini
- settings/fetchalias.ini.append.php
- settings/siteaccess/fre/override.ini.append.php
- design/ide\_design/templates/contenu/collectecommentaire/collectcommentaire.tpl
- design/ide\_design/templates/contenu/commentairemail
- design/ide\_design/templates/contenu/commentairemail/mail\_contributor
- design/ide\_design/stylesheets/complement.css
- design/ide\_design/override/templates/edit/comment.tpl
- design/ide\_design/override/templates/full/article.tpl
- design/ide\_design/override/templates/line/comment.tpl
- design/ide\_design/override/templates/line/resume\_comment.tpl
- modules/contenu/module.php
- modules/contenu/collectecommentaire.php
- modules/contenu/collectecommentaire.php

## Export des documents publiés.

### *Objectif.*

Dans le cadre de la certification Qualipref 2.0, les contrôleurs de gestion doivent fournir un fichier indiquant pour chaque objet de **type article et fichier** publié dans une catégorie donnée la date de remise ainsi que la date de parution sur le site.

Pour faciliter ce travail, il a été demandé par certaines préfectures de pouvoir disposer d'un fichier récapitulatif tous les documents publiés sur le site IDE avec, notamment, leur date de publication.

### *Fonctionnalité mise en place.*

- Un export de tous les documents publiés sur le site est fait **de façon différée** pour ne pas pénaliser le site.

Référence	Auteur	Version / Révision	État du document	Confidentialité	Mis à jour le
IDE-version2.13	D. SEVEN	1			10/07/2015



Liberté • Égalité • Fraternité  
RÉPUBLIQUE FRANÇAISE

MINISTÈRE DE L'INTÉRIEUR  
DSIC/SZSIC RENNES/DSI/BDL

## ZONE DE DEFENSE OUEST

DSI - BDL

Page 13 / 23

- Cet export se traduit par un **fichier csv** créé sur le serveur, fichier exploitable avec un tableur.
- Ce fichier liste les documents publiés dans les 400 jours précédents. Les documents sont triés par ordre de profondeur croissant puis par date de publication croissante.
- Ce fichier comporte les champs suivants : **titre** du document, **adresse** du document, **type** de document, date de **publication**, date de **modification**, nom de l'**auteur**.
- Le fichier peut être téléchargé dans l'interface d'administration. Ce téléchargement n'est possible que pour les personnes ayant les droits.
- Les fichiers à télécharger sont affichés dans l'onglet "**Administration**" en cliquant sur le lien "**Liste des documents publiés**" dans le menu gauche.
- Les fichiers sont encodés en utf8.
- L'export pourra être réalisé une fois par semaine.
- Une fois l'extension installée, le cronjob **liste-publications.php** sera ajouté à la partie "infrequent" qui est exécutée tous les lundis vers 07h00.

### *Ce que vous devez faire :*

Ajouter au rôle "**Webmestre départemental**" le droit **contenu/liste-publications** (ne peut être fait qu'après l'installation de la nouvelle version).

### *Fichiers concernés :*

- cronjobs/liste-publications.php
- modules/contenu/module.php
- modules/contenu/export-publications.php
- modules/contenu/liste-publications.php
- settings/cronjob.ini.append.php
- settings/siteaccess/administrer/menu.ini.append.php

## **Modification de l'affichage des dernières actualités de la page d'accueil.**

J'ai modifié l'affichage du bloc "Actualités" de la page d'accueil (sauf l'actualité "Dossier principal").

Ces 4 actualités étaient jusqu'ici issues de la rubrique "Actualités" et pouvaient être taguées ou pas.

Depuis plusieurs mois, certains départements m'ont demandé de changer ce fonctionnement pas très cohérent. La DILA n'ayant pas répondu à cette demande, il m'a semblé nécessaire de corriger cette incohérence.

Désormais, pour apparaître dans le bloc "Actualités", les articles devront être tagués "Actualités" (ou un tag enfant de "Actualités"). Ils pourront figurer dans n'importe quelle rubrique du site. Ces 4 articles sont toujours affichés du plus récent au plus ancien.

Référence	Auteur	Version / Révision	État du document	Confidentialité	Mis à jour le
IDE-version2.13	D. SEVEN	1			10/07/2015

 LIBERTÉ • ÉGALITÉ • FRATERNITÉ RÉPUBLIQUE FRANÇAISE MINISTÈRE DE L'INTÉRIEUR DSIC/SZSIC RENNES/DSI/BDL	<b>ZONE DE DEFENSE OUEST</b>	
	<b>DSI - BDL</b>	Page 14 / 23

### *Fichier concerné :*

- design/ide\_design/templates/parts/block\_dossier\_principal.tpl

## **Création d'un droit pour la suppression des tags dans les documents.**

On m'a demandé la possibilité d'empêcher un rédacteur de supprimer un tag dans un document. Du coup, j'ai créé un nouveau droit "**contenu/removetags**" comme j'avais créé un droit "contenu/assigntags".

Ce nouveau droit comporte les mêmes limitations, à savoir qu'il peut être attribué uniquement pour certains tags. Il faut pour cela sélectionner dans la liste le tag parent des tags qu'on veut pouvoir supprimer. **La limitation s'applique aux tags enfants mais pas au tag sélectionné lui-même.**

**Par défaut, aucun rédacteur ou webmestre ne peut supprimer un tag dans un document.**

### *Ce que vous devez faire :*

**Attention, ne peut être fait qu'une fois la nouvelle version installée.**

Ajouter le droit "contenu/removetags" sans limitation au rôle "**Webmestre départemental**".

Ajouter le droit "contenu/removetags" avec limitation à d'autres rôles si nécessaire.

### *Fichiers concernés :*

- design/ide\_design/stylesheets/complement.css
- design/standard/javascript/jquery.tagsSuggest.js
- design/standard/templates/content/datatype/edit/eztags.tpl
- modules/contenu/module.php

## **Enlever un tag d'un document sans modifier sa date de modification.**

Il m'a été demandé la possibilité d'enlever un tag d'un document sans modifier celui-ci, notamment sa date de modification. Le but est d'éviter de faire apparaître un document (une actualité par exemple) en tête de liste alors que l'on veut seulement enlever le tag.

Cette possibilité n'existe, pour l'instant, que dans l'interface d'administration.

Pour enlever un tag d'un document, il faut aller dans l'onglet "eZ Tags", sélectionner le tag dans l'arborescence des tags. A droite s'affiche la liste des derniers contenus comportant ce tag avec, au regard de chaque document, un lien "Enlever". Un clic sur ce lien supprime le tag du document concerné.

Référence	Auteur	Version / Révision	État du document	Confidentialité	Mis à jour le
IDE-version2.13	D. SEVEN	1			10/07/2015



Liberté • Égalité • Fraternité  
RÉPUBLIQUE FRANÇAISE

MINISTÈRE DE L'INTÉRIEUR  
DSIC/SZSIC RENNES/DSI/BDL

## ZONE DE DEFENSE OUEST

DSI - BDL

Page 15 / 23



### Mot clé: Services de l'état

Créer un mot clé enfant

Modifier le mot clé

Supprimer le mot clé

Fusionner

### Derniers mots clés

Aucun contenu

### Derniers contenus

ID	Nom	Modifié	Nom de la classe	Enlever le tag
576	<a href="#">Un article avec un tag de 3ème niveau</a>	13.05.2015 09:08	Article	<a href="#">Enlever</a>
5808	<a href="#">Un article avec un fichier son</a>	05.03.2015 16:32	Article	<a href="#">Enlever</a>
3809	<a href="#">Tagué autre</a>	22.04.2014 17:52	Article	<a href="#">Enlever</a>

### Limitations de l'arborescence

Aucune limitation d'arborescence

**Attention, cette fonctionnalité n'est pas complètement finalisée.** Ainsi, elle ne demande pas de confirmation et n'affiche pas un acquittement de l'opération. De plus, l'extension eztags n'affiche dans l'interface d'administration que les 10 derniers documents comportant le tag.

La fonctionnalité est cependant basée sur le nouveau droit "contenu/removetags". **Un tag ne peut être enlevé si l'utilisateur connecté n'a pas le droit nécessaire.**

#### Fichiers concernés :

- design/admin2/templates/tags/view/latest\_content.tpl
- modules/contenu/removetag.php
- modules/contenu/module.php

### Affichage des newsletters envoyées.

Plusieurs personnes m'ont demandé la possibilité d'afficher dans une rubrique la liste des newsletters envoyées.

Vous pouvez donc désormais le faire dans un champ "texte riche" à l'aide de l'éditeur et de son bouton "Insérer un objet" (trombone). Il faut sélectionner une liste d'abonné (objet de type "CJW newsletter liste").

Les titres des lettres de la liste ayant le statut "archive" s'afficheront dans le champ.

Référence	Auteur	Version / Révision	État du document	Confidentialité	Mis à jour le
IDE-version2.13	D. SEVEN	1			10/07/2015



Liberté • Egalité • Fraternité  
RÉPUBLIQUE FRANÇAISE

MINISTÈRE DE L'INTÉRIEUR  
DSIC/SZSIC RENNES/DSI/BDL

## ZONE DE DEFENSE OUEST

DSI - BDL

Page 16 / 23

Vous avez la possibilité de limiter le nombre de lettres affichés sur une page en modifiant le paramètre "Limite". Si le nombre total est supérieur à la limite, un bloc de navigation est affiché.

En cliquant sur l'intitulé d'une lettre, celle-ci s'affiche dans un nouvel onglet tel qu'elle a été envoyée.

### *Ce que vous devez faire.*

Attribuer les droits suivants au rôle "Anonyme".

newsletter	archive	Pas de limitations
content	read	Class( CJW Newsletter Liste , CJW Newsletter Edition ) , Section( CJW Newsletter )

### *Fichiers concernés :*

- design/ide\_design/override/templates/embed/newsletter\_liste.tpl
- design/ide\_design/override/templates/full/newsletter\_edition.tpl
- design/ide\_design/stylesheets/complement.css
- settings/siteaccess/fre/override.ini.append.php

## **Affichage des fichiers binaires. Limitation aux formats autorisés.**

J'ai pu constater sur certains sites que des fichiers html voire des exécutables avaient été chargés. Cette possibilité peut ouvrir des failles de sécurité. Les fichiers html peuvent contenir du code javascript ou php. De plus, l'affichage de formats non prévus n'est pas très bon (manque l'icône notamment).

Il n'est pas possible d'empêcher techniquement le chargement de tous ces fichiers. Par contre, il est possible d'empêcher leur affichage. J'ai donc limité l'affichage des fichiers binaires aux seuls formats autorisés. Actuellement, ces formats sont les suivants : pdf, doc, xls, odt, odp, ods, docx, ppt, zip.

### *Fichiers concernés :*

- design/ide\_design/override/templates/embed/file.tpl
- design/ide\_design/override/templates/embed/file\_article.tpl
- design/ide\_design/override/templates/full/file.tpl
- design/ide\_design/override/templates/line\_encadre/file.tpl
- design/ide\_design/override/templates/line\_fond/file.tpl
- design/ide\_design/override/templates/link/link\_download.tpl
- design/ide\_design/templates/node/view/ezfind\_line.tpl
- design/ide\_design/templates/parts/file\_mime\_type.tpl
- settings/upload.ini.append.php

Référence	Auteur	Version / Révision	État du document	Confidentialité	Mis à jour le
IDE-version2.13	D. SEVEN	1			10/07/2015



 RÉPUBLIQUE FRANÇAISE	<b>ZONE DE DEFENSE OUEST</b>	
MINISTÈRE DE L'INTÉRIEUR DSIC/SZSIC RENNES/DSI/BDL	<b>DSI - BDL</b>	Page 17 / 23

## Affichage des démarches administratives dans la rubrique "Démarches" identique aux dossiers.

Dans les démarches administratives, les articles s'affichent désormais comme dans n'importe quelle rubrique, c'est à dire dans un bloc "A lire dans cette rubrique".

### *Fichier concerné :*

- settings/siteaccess/fre/override.ini.append.php

## Statistiques Xiti – réduction du nombre de pages non classées.

Le SIG m'a signalé un nombre important de pages non classées dans les statistiques Xiti (pages non raccrochées à un niveau 2). Ce problème concerne tous les sites. Il est dû, pour l'essentiel, aux pages qui correspondent à des vues et non à du contenu éditorial (user/login, etc.). Ces pages ne peuvent pas être classées.

J'ai donc corrigé cette anomalie en excluant les pages de type "vue" à l'exception de quelques unes (moteur de recherche, abonnement-désabonnement à la newsletter, vues relatives à ezbooking). Ces exceptions sont répertoriées dans un nouveau paramètre **Correspondancevues** de la section **Xitixtn2** du fichier **site.ini.append.php** de l'extension IDE.

### *Fichier concerné :*

- design/ide\_design/templates/page\_footer\_script.tpl

## Désactivation du gestionnaire de chargement des fichiers odt pour éviter la création d'articles.

J'ai désactivé le gestionnaire de chargement des fichiers odt pour éviter que ceux-ci soient systématiquement transformés en article. Ils apparaîtront désormais comme les autres fichiers binaires (pdf, doc, etc.).

Cette possibilité avait déjà été publiée sur le site support le 11/03/2015 (<http://support-ezpublish.interieur.ader.gouv.fr/fre/eZPublish/Documentations/Charger-un-fichier-odt-sans-qu-il-soit-transforme-en-article>).

### *Fichier concerné :*

- settings/upload.ini.append.php

## Correction d'une erreur lors de l'intégration d'une carte geoportail dans un autre document.

Vous pouvez désormais intégrer, avec l'éditeur, une carte geoportail d'un article géolocalisé dans un autre document.

Cette fonctionnalité existait déjà mais comportait une erreur.

### *Fichier concerné :*

- design/ide\_design/override/templates/embed/geoarticle.tpl

Référence	Auteur	Version / Révision	État du document	Confidentialité	Mis à jour le
IDE-version2.13	D. SEVEN	1			10/07/2015

 RÉPUBLIQUE FRANÇAISE	<b>ZONE DE DEFENSE OUEST</b>	
MINISTÈRE DE L'INTÉRIEUR DSIC/SZSIC RENNES/DSI/BDL	<b>DSI - BDL</b>	Page 18 / 23

## Intégration d'une image cliquable (bannière) dans un autre document.

Vous pouvez désormais intégrer, avec l'éditeur, une image cliquable (issue d'un document bannière) dans un autre document.

### *Fichiers concernés :*

- design/ide\_design/override/templates/embed/banner.tpl
- settings/siteaccess/fre/override.ini.append.php

## Ajout d'un filtre pour les fichiers orphelins.

Pour pouvoir mieux traiter les fichiers orphelins, j'ai ajouté un filtre "namefilter". Celui-ci permet de limiter la liste des documents affichés.

Il s'applique en ajoutant à l'adresse "/contenu/orphelin" le libellé "/(namefilter)/xx". xx correspond aux caractères par lesquels débutent les noms des documents.

Exemples: /(namefilter)/d va afficher les documents dont le nom commence par d, /(namefilter)/orga va afficher les documents dont le nom commence par orga.

Ce filtre existe aussi pour l'affichage des éléments de la corbeille.

### *Fichiers concernés :*

- design/admin2/templates/contenu/orphelin.tpl
- modules/contenu/orphelin.php

## Correction de l'affichage de la date de mise à jour sur la page d'accueil.

J'ai modifié l'affichage de la date de mise à jour sur la page d'accueil de façon à ce qu'elle soit alignée avec les icônes de partage et l'icône d'impression. L'affichage sur les sites Giseh était déjà comme ça.

### *Fichiers concernés :*

- design/ide\_design/stylesheets/ide.css
- design/ide\_design/templates/page\_toppath.tpl
- design/ide\_design/stylesheets/complement.css
- design/ide\_design/templates/parts/block\_modified\_date.tpl

## Exclusion des tags pied de page pour le bloc complément "A lire également".

J'ai exclu les tags pied de page dans le bloc complément "A lire également", ces tags ne servant qu'à positionner des liens dans le pied de page.

### *Fichier concerné :*

design/ide\_design/templates/parts/block\_complement\_article.tpl

Référence	Auteur	Version / Révision	État du document	Confidentialité	Mis à jour le
IDE-version2.13	D. SEVEN	1			10/07/2015

 RÉPUBLIQUE FRANÇAISE	<b>ZONE DE DEFENSE OUEST</b>	
MINISTÈRE DE L'INTÉRIEUR DSIC/SZSIC RENNES/DSI/BDL	<b>DSI - BDL</b>	Page 19 / 23

## Cartes géoportail, appel de l'api en https pour éviter l'alerte contenu mixte.

La création ou la modification d'articles géolocalisés pose problème lorsqu'on est en https, donc systématiquement dans l'interface d'administration. C'est dû à l'alerte de sécurité que comportent tous les navigateurs pour le contenu mixte (sujet évoqué précédemment). Dans l'interface d'administration, on est en https alors que l'api Geoportail est appelée en http. Cela provoque l'alerte et il faut la désactiver.

Pour éviter cela, j'appelle désormais systématiquement l'api geoportail en https.

### *Fichiers concernés :*

- design/standard/templates/content/datatype/edit/ezgeoportail.tpl
- design/standard/templates/content/datatype/view/ezgeoportail.tpl
- design/ide\_design/templates/content/datatype/view/ezgeoportail.tpl (effacé)

## Suppression du chargement des css et js pour la carte geoportail de la page d'accueil.

J'ai supprimé ces fichiers css et js qui ne servaient qu'à l'affichage de la carte Geoportail de la page d'accueil et n'étaient donc plus utiles.

### *Fichiers concernés :*

- design/ide\_design/javascript/ide-geoportail-init.js
- design/ide\_design/stylesheets/ide-geoportail.css
- design/ide\_design/templates/page\_head\_style.tpl

## Modification de l'affichage des listes non déroulantes.

Amélioration de l'affichage des listes non déroulantes. Pour éviter les débordements lorsqu'il y a des intitulés très longs, j'ai limité la largeur de la liste. Les intitulés très longs sont donc tronqués dans la liste. Par contre, l'intitulé complet apparaît lorsqu'on passe la souris sur l'élément (affichage du titre).

### *Fichiers concernés :*

- design/ide\_design/stylesheets/complement.css
- design/ide\_design/templates/content/datatype/view/ezxmltags/liste\_deroulante.tpl

## Correction d'une traduction sur le formulaire "Conseiller à un ami".

J'ai corrigé une traduction incohérente dans le formulaire "Conseiller à un ami".

Référence	Auteur	Version / Révision	État du document	Confidentialité	Mis à jour le
IDE-version2.13	D. SEVEN	1			10/07/2015



Liberté • Égalité • Fraternité  
RÉPUBLIQUE FRANÇAISE

MINISTÈRE DE L'INTÉRIEUR  
DSIC/SZSIC RENNES/DSI/BDL

## ZONE DE DEFENSE OUEST

DSI - BDL

Page 20 / 23

### Conseillez à un ami

\* champs obligatoires

Votre nom

Votre adresse électronique (email) \*

Les adresses email des destinataires \*

Commentaire

Veuillez saisir les caractères de sécurité.

AG4YR

En effet, on ne peut envoyer le lien qu'à un seul destinataire.

Référence	Auteur	Version / Révision	État du document	Confidentialité	Mis à jour le
IDE-version2.13	D. SEVEN	1			10/07/2015



Liberté • Egalité • Fraternité

RÉPUBLIQUE FRANÇAISE

MINISTÈRE DE L'INTÉRIEUR  
DSIC/SZSIC RENNES/DSI/BDL

## ZONE DE DEFENSE OUEST

DSI - BDL

Page 21 / 23

### Conseillez à un ami

\* champs obligatoires


Votre nom

Votre adresse électronique (email) \*

L'adresse électronique du destinataire \*

Commentaire

Veuillez saisir les caractères de sécurité.



#### ***Fichier concerné :***

- translations/fre-FR/translation.ts

### **Traduction de l'info-bulle de l'onglet "Newsletter".**

J'ai traduit l'info-bulle de l'onglet "Newsletter" de l'interface d'administration. Elle était toujours en allemand.

#### ***Fichier concerné :***

- settings/menu.ini.append.php

### **Chargement de fichiers par "objets associés". Harmonisation de la liste des emplacements.**

Il est possible de créer une relation entre 2 documents, soit par l'éditeur (bouton "trombone"), soit hors éditeur (objets associés). Il est possible aussi de charger un document par le bouton "Télécharger un fichier local" (éditeur) ou "Télécharger un nouvel objet" (hors éditeur). Le système demande alors de choisir l'emplacement du nouvel objet. La liste déroulante "Emplacement" qui s'affiche ne se présentait pas de la même façon dans l'éditeur et hors éditeur. J'ai corrigé cette incohérence.

Référence	Auteur	Version / Révision	État du document	Confidentialité	Mis à jour le
IDE-version2.13	D. SEVEN	1			10/07/2015

 RÉPUBLIQUE FRANÇAISE	<b>ZONE DE DEFENSE OUEST</b>	
MINISTÈRE DE L'INTÉRIEUR DSIC/SZSIC RENNES/DSI/BDL	<b>DSI - BDL</b>	Page 22 / 23

***Fichiers concernés :***

- design/admin2/templates/content/upload.tpl
- design/standard/templates/content/upload.tpl

**Modification de l'affichage de la page de résultat. Ouverture directe des fichiers et des liens.**

J'ai modifié la page de résultat d'une recherche de façon à ce que un clic sur un document de type "fichier" affiche directement le fichier (dans un nouvel onglet) et un clic sur un lien externe affiche directement le site externe.

***Fichiers concernés :***

- design/ide\_design/stylesheets/ide.css
- design/ide\_design/templates/node/view/ezfind\_line.tpl

**Remplacement d'un lien "newsletter/subscribe" par "lettreinformation/abonnement".**

Un lien "newsletter/subscribe" figurait toujours dans le template configure.tpl. Je l'ai remplacé par un lien "lettreinformation/abonnement".

***Fichier concerné :***

- design/ide\_design/templates/newsletter/configure.tpl

**Suppression de la vue des rubriques taguées (Actualités et Publications).**

Les vues /tags/view/Actualites et /tags/view/Publications affichent respectivement tous les documents tagués "Actualités" ou tagués "Publications". Ces vues affichaient donc aussi respectivement les rubriques "Actualités" et "Publications" (puisqu'elles sont taguées). J'ai corrigé cette anomalie.

***Fichier concerné :***

- design/ide\_design/templates/tags/view.tpl

**Suppression de l'espace figurant après les mots en gras.**

Dans l'éditeur, les mots mis en gras étaient systématiquement suivis d'un espace. J'ai corrigé cette anomalie.

***Fichier concerné :***

- design/ide\_design/templates/content/datatype/view/ezxmltags/strong.tpl

**Ne pas oublier de régénérer le tableau de chargement des classes, cette nouvelle version comportant de nouvelles classes.**

Référence	Auteur	Version / Révision	État du document	Confidentialité	Mis à jour le
IDE-version2.13	D. SEVEN	1			10/07/2015



Liberté • Égalité • Fraternité  
RÉPUBLIQUE FRANÇAISE

MINISTÈRE DE L'INTÉRIEUR  
DSIC/SZSIC RENNES/DSI/BDL

## ZONE DE DEFENSE OUEST

DSI - BDL

Page 23 / 23

**Si vous installez la version directement par l'interface d'administration (et pas par svn), veuillez en prévenir l'hébergement par une demande sur le projet Redmine (celui de la PHI) avec un message du type "La version x a été mise en place sur les sites de qualification et de production."**

Référence	Auteur	Version / Révision	État du document	Confidentialité	Mis à jour le
IDE-version2.13	D. SEVEN	1			10/07/2015